

Paro Registrado.

Noviembre 2023

FICHA TERRITORIAL: Comarca Cinco Villas

Unidad: nº personas

Fuente: Instituto Aragonés de Empleo

Por grupo de edad y sexo

	Total	Hombres	Mujeres
16-19	38	25	13
20-24	71	36	35
25-29	80	37	43
30-34	102	42	60
35-39	88	40	48
40-44	99	36	63
45-49	99	41	58
50-54	133	53	80
55-59	143	41	102
60-64	231	85	146
Total	1.084	436	648

Por sector de actividad económica y sexo

CNAE-2009	Total	Hombres	Mujeres
Agricultura, ganadería y pesca	131	80	51
Industria y energía	160	73	87
Construcción	67	57	10
Servicios	624	195	429
Sin empleo anterior	102	31	71
Total	1.084	436	648

Por sección de actividad económica y sexo

CNAE-2009	Total	Hombres	Mujeres
Agricultura, ganadería, silvicultura y pesca	131	80	51
Industria manufacturera	145	61	84
Suministro de energía eléctrica, gas, vapor y aire acondicionado	1	1	0
Suministro de agua, actividades de saneamiento, gestión de residuos y descontaminación	14	11	3
Construcción	67	57	10
Comercio al por mayor y al por menor; reparación de vehículos de motor y motocicletas	123	32	91
Transporte y almacenamiento	28	20	8
Hostelería	77	16	61
Información y comunicaciones	4	2	2
Actividades financieras y de seguros	4	1	3
Actividades profesionales, científicas y técnicas	26	10	16
Actividades administrativas y servicios auxiliares	152	55	97
Administración Pública y defensa; Seguridad Social obligatoria	94	47	47
Educación	10	3	7
Actividades sanitarias y de servicios sociales	57	2	55
Actividades artísticas, recreativas y de entretenimiento	8	2	6
Otros servicios	21	5	16
Actividades de los hogares como empleadores de personal doméstico; actividades de los hogares como productores de bienes y servicios para uso propio	20	0	20
Sin clasificar	102	31	71
Total	1.084	436	648

La actividad económica indica aquélla en la que el parado realizó su último trabajo, según la Clasificación Nacional de Actividades Económicas de 2009 (CNAE-2009)

Paro Registrado.

Noviembre 2023

FICHA TERRITORIAL: **Comarca Cinco Villas**

Unidad: nº personas

Fuente: Instituto Aragonés de Empleo

Por nivel de formación y sexo

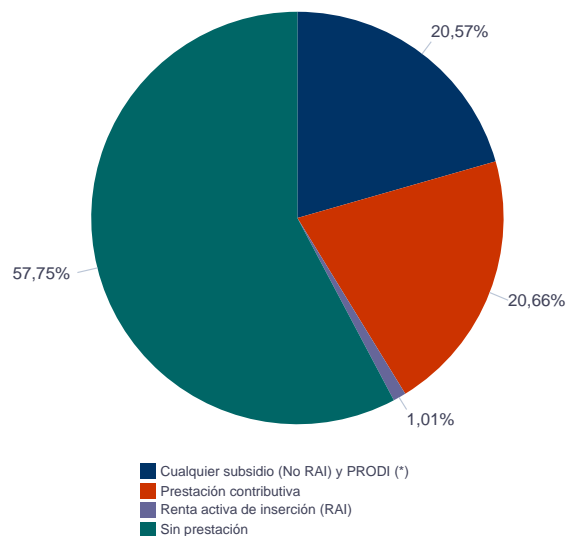
		Total	Hombres	Mujeres
Educación primaria	Educación Primaria o inferior	320	137	183
		320	137	183
Primera etapa de educación secundaria	Primera etapa de educación secundaria	542	229	313
		542	229	313
Segunda etapa de educación secundaria	Bachillerato	44	15	29
	Enseñanza media de formación profesional	97	33	64
		141	48	93
Enseñanza superior	Enseñanza superior de formación profesional	41	14	27
	Enseñanza superior universitaria	40	8	32
		81	22	59
Total		1.084	436	648

NOTA: La tabla de nivel de formación se basa en la Clasificación Nacional de Educación 2000 (INE). Se ha seleccionado el nivel educativo más alto adquirido por el demandante parado.

Por tipo de prestación y sexo

	Total	Hombres	Mujeres
Sin prestación	626	221	405
Prestación contributiva	224	119	105
Cualquier subsidio (No RAI) y PRODI (*)	223	92	131
Renta activa de inserción (RAI)	11	4	7
Total	1.084	436	648

(*) PRODI= Programa temporal de protección por desempleo e inserción, RAI = Renta activa de inserción.



Paro Registrado.

Noviembre 2023

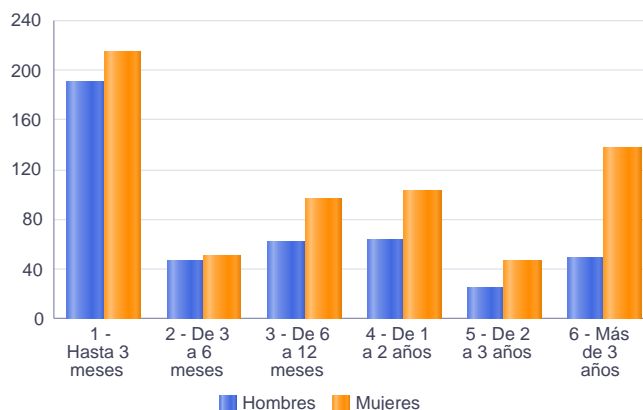
FICHA TERRITORIAL: **Comarca Cinco Villas**

Unidad: nº personas

Fuente: Instituto Aragonés de Empleo

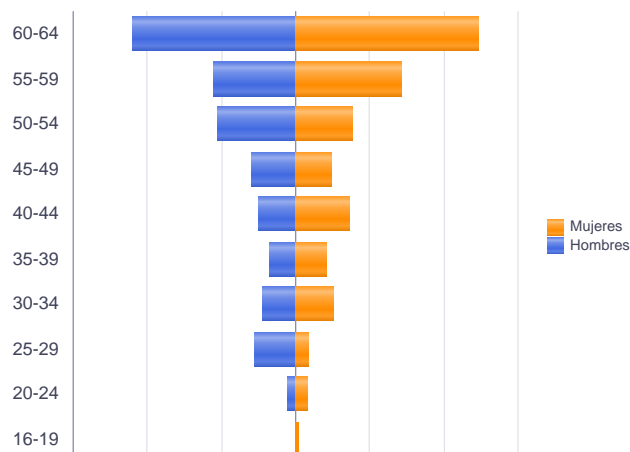
Por tiempo en situación laboral como desempleado y sexo

		Total	Hombres	Mujeres
Corta Duración	Hasta 3 meses	404	190	214
	De 3 a 6 meses	96	46	50
	De 6 a 12 meses	159	62	97
		659	298	361
Larga Duración	De 1 a 2 años	167	64	103
	De 2 a 3 años	71	25	46
	Más de 3 años	187	49	138
		425	138	287
Total		1.084	436	648



Parados de larga duración* por grupo de edad y sexo

	Total	Hombres	Mujeres
16-19	2	0	2
20-24	8	2	6
25-29	18	11	7
30-34	29	9	20
35-39	24	7	17
40-44	39	10	29
45-49	31	12	19
50-54	52	21	31
55-59	79	22	57
60-64	143	44	99
Total	425	138	287



* Más de 12 meses como desempleado

Paro Registrado.

Noviembre 2023

FICHA TERRITORIAL: **Comarca Cinco Villas**

Unidad: nº personas

Fuente: Instituto Aragonés de Empleo

Por sector de actividad económica, nacionalidad y sexo

	Españoles			Extranjeros comunitarios (UE-27)			Extranjeros no comunitarios		
	Total	Hombres	Mujeres	Total	Hombres	Mujeres	Total	Hombres	Mujeres
Agricultura, ganadería y pesca	91	56	35	27	15	12	13	9	4
Construcción	49	40	9	10	9	1	8	8	0
Industria y energía	119	54	65	23	9	14	18	10	8
Servicios	526	162	364	71	20	51	27	13	14
Sin empleo anterior	71	25	46	7	3	4	24	3	21
Total	856	337	519	138	56	82	90	43	47

Ranking de ocupaciones más solicitadas por los demandantes parados, por sexo

Cod. Ocupación	Ocupación	Total	Hombres	Mujeres
97001104	Peones de la industria manufacturera, en general	373	144	229
92101050	Personal de limpieza o limpiadores en general	363	34	329
52201079	Dependientes de comercio, en general	276	22	254
97001056	Peones de la industria de la alimentación, bebidas y tabaco	228	69	159
61201039	Trabajadores de conservación de parques urbanos, jardines históricos y botánicos	162	106	56
62031026	Trabajadores de ganado porcino en intensivo	123	95	28
96021013	Peones de la construcción de edificios	111	108	3
95111016	Peones agrícolas, en general	110	72	38
51201049	Camareros, en general	93	22	71
43091029	Empleados administrativos, en general	91	19	72
93101024	Pinches de cocina	91	5	86
95121019	Peones de horticultura, jardinería	89	64	25
55001018	Cajeros de comercio	87	8	79
98111024	Mozos de carga y descarga, almacén y/o mercado de abastos	87	71	16
91001018	Empleados de hogar	67	0	67
98201011	Reponedores de hipermercado	66	14	52
83331015	Conductores-operadores de carretillas elevadoras, en general	62	57	5
84121035	Conductores de furgonetas, hasta 3,5 t.	60	54	6
57101013	Asistentes domiciliarios	59	2	57
71211015	Albañiles	56	56	0

NOTA: Cada demandante puede solicitar hasta 6 ocupaciones.